



ТЕРРИТОРИАЛЬНЫЙ ОРГАН
ФЕДЕРАЛЬНОЙ СЛУЖБЫ
ГОСУДАРСТВЕННОЙ СТАТИСТИКИ
ПО ВОЛОГОДСКОЙ ОБЛАСТИ

Деятельность автомобильного транспорта Вологодской области



январь-июнь 2023 года



ТЕРРИТОРИАЛЬНЫЙ ОРГАН
ФЕДЕРАЛЬНОЙ СЛУЖБЫ
ГОСУДАРСТВЕННОЙ СТАТИСТИКИ
ПО ВОЛОГОДСКОЙ ОБЛАСТИ

Деятельность автомобильного транспорта Вологодской области

Вологдастат

январь-июнь 2023 года

- 01 Перевозки грузов автомобильным транспортом по Вологодской области
- 02 Динамика перевозок грузов автомобильным транспортом по Вологодской области
- 03 Перевозки грузов автомобильным транспортом на коммерческой основе по Вологодской области
- 04 Динамика перевозок грузов автомобильным транспортом на коммерческой основе по Вологодской области
- 05 Грузооборот автомобильного транспорта по Вологодской области
- 06 Динамика грузооборота автомобильного транспорта по Вологодской области
- 07 Грузооборот автомобильного транспорта на коммерческой основе по Вологодской области

* Ежемесячные данные оперативной статистики





ТЕРРИТОРИАЛЬНЫЙ ОРГАН
ФЕДЕРАЛЬНОЙ СЛУЖБЫ
ГОСУДАРСТВЕННОЙ СТАТИСТИКИ
ПО ВОЛОГОДСКОЙ ОБЛАСТИ

Деятельность автомобильного транспорта Вологодской области

Вологдастат

январь-июнь 2023 года

- 08 Динамика грузооборота автомобильного транспорта на коммерческой основе по Вологодской области
- 09 Среднее расстояние перевозки грузов одной тонны грузов автомобильным транспортом по Вологодской области
- 10 Перевозка пассажиров автомобильным транспортом общего пользования по Вологодской области
- 11 Динамика перевозок пассажиров автомобильным транспортом общего пользования по Вологодской области
- 12 Пассажирооборот автомобильного транспорта по Вологодской области
- 13 Динамика пассажирооборота автомобильного транспорта по Вологодской области





ПЕРЕВОЗКИ ГРУЗОВ АВТОМОБИЛЬНЫМ ТРАНСПОРТОМ ¹⁾ ПО ВОЛОГОДСКОЙ ОБЛАСТИ

январь-июнь 2023 года

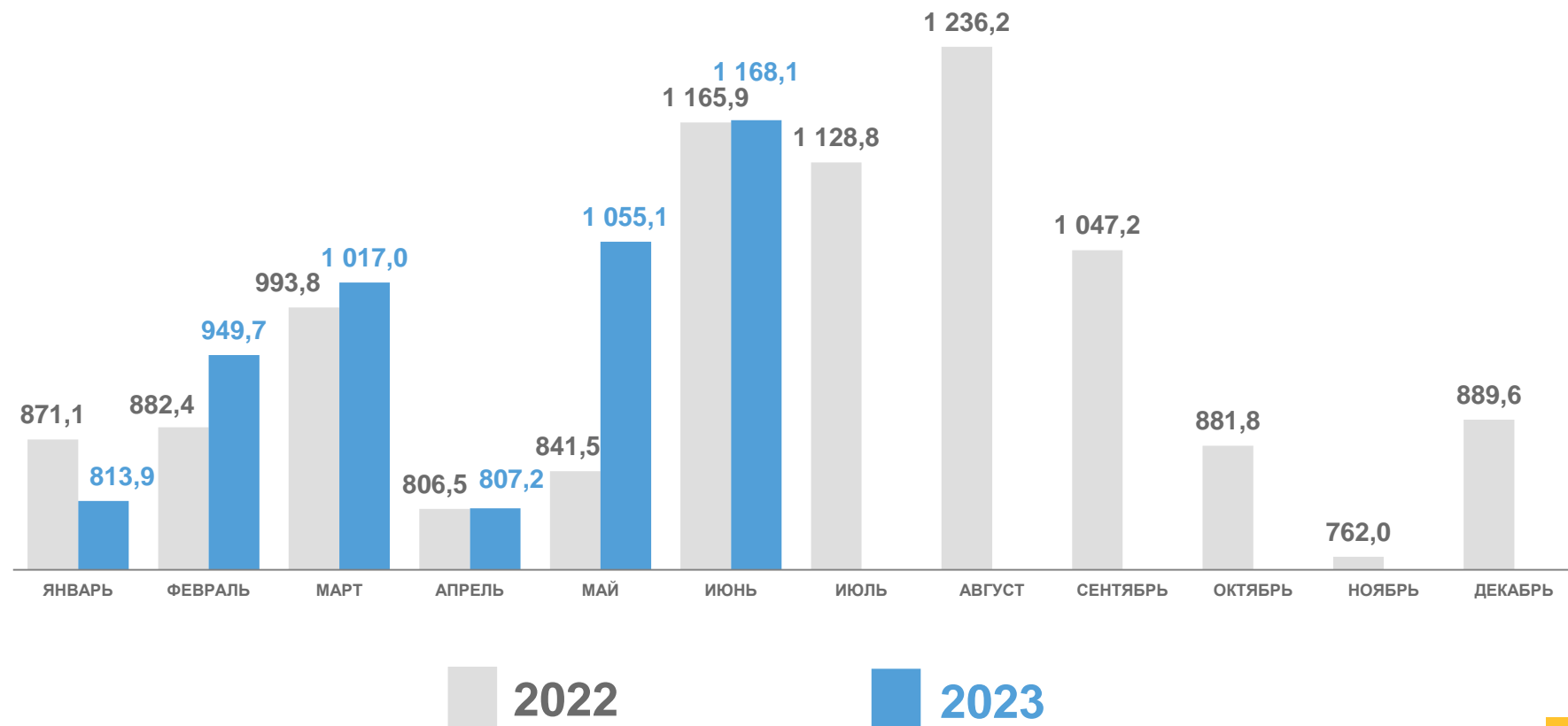
ТЫС. Т-КМ

5 811,1 ТЫС. ТОНН

Перевезено грузов

104,5 %

к январю-июню 2022 года



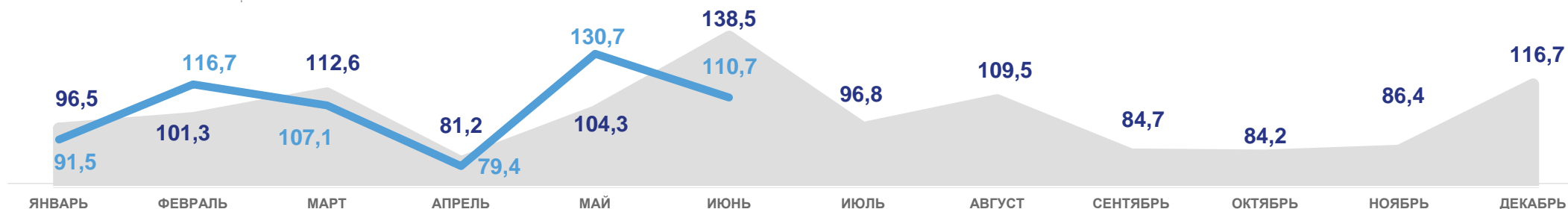
1) Без субъектов малого предпринимательства и организаций со средней численностью работников до 15 человек, не являющихся субъектами малого предпринимательства.



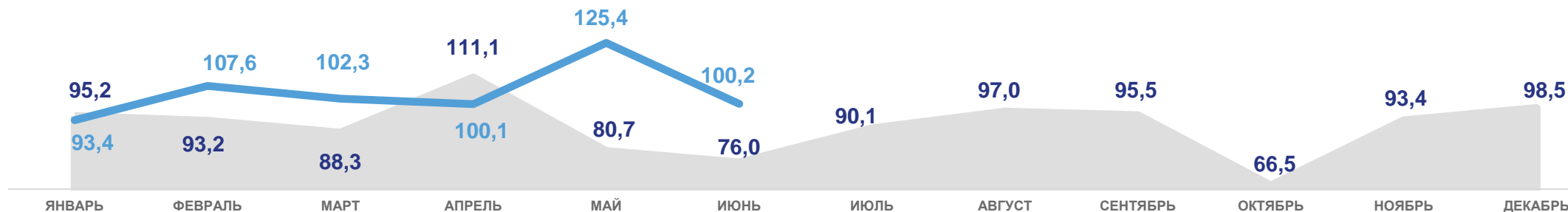


ДИНАМИКА ПЕРЕВОЗОК ГРУЗОВ АВТОМОБИЛЬНЫМ ТРАНСПОРТОМ¹⁾ ПО ВОЛОГОДСКОЙ ОБЛАСТИ

в % к предыдущему месяцу



в % к соответствующему месяцу предыдущего года



2022



2023

1) Без субъектов малого предпринимательства и организаций со средней численностью работников до 15 человек, не являющихся субъектами малого предпринимательства.





ПЕРЕВОЗКИ ГРУЗОВ АВТОМОБИЛЬНЫМ ТРАНСПОРТОМ ¹⁾ НА КОММЕРЧЕСКОЙ ОСНОВЕ ПО ВОЛОГОДСКОЙ ОБЛАСТИ

январь-июнь 2023 года

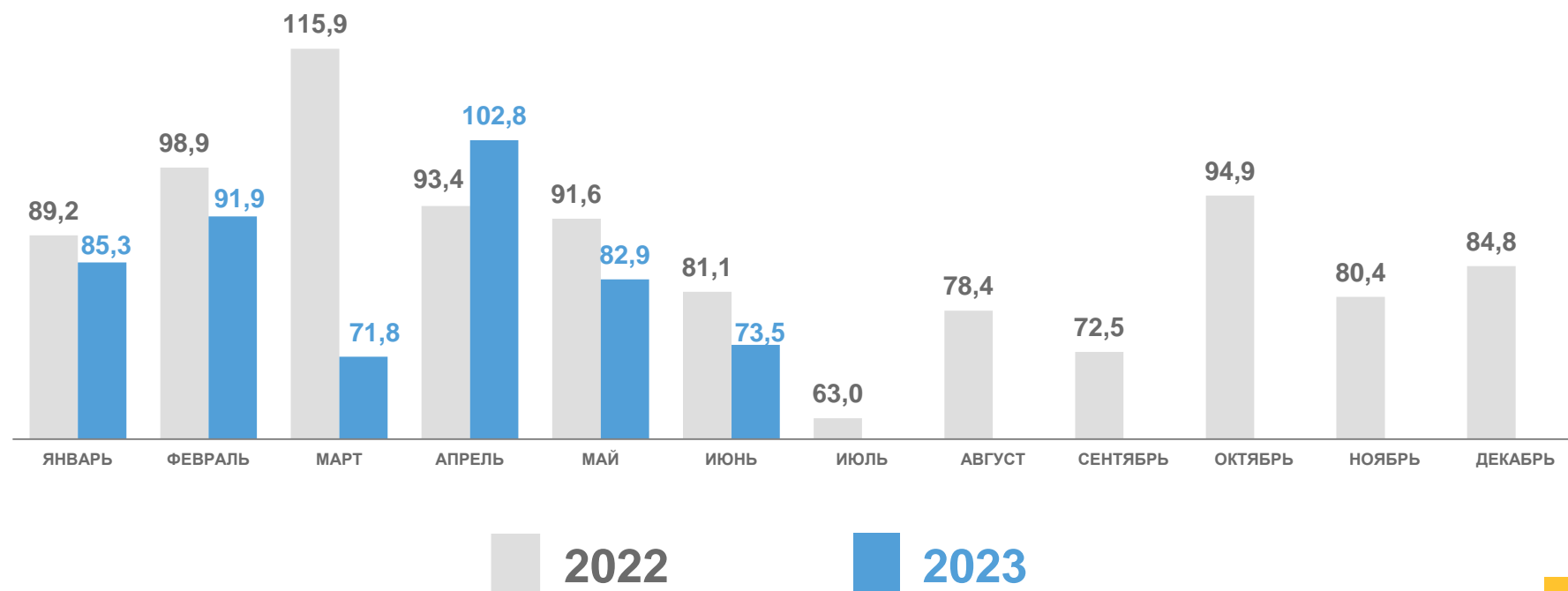
ТЫС. ТОНН

508,2 ТЫС. ТОНН

Перевезено грузов

89,2 %

к январю-июню 2022 года

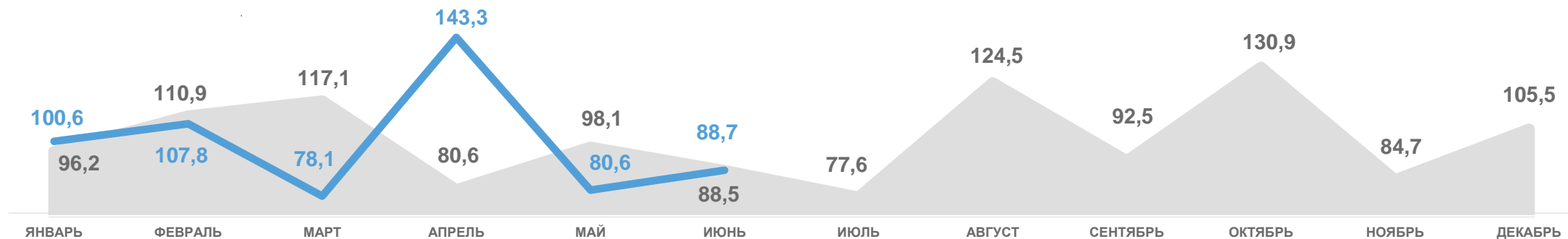


1) Без субъектов малого предпринимательства и организаций со средней численностью работников до 15 человек, не являющихся субъектами малого предпринимательства.

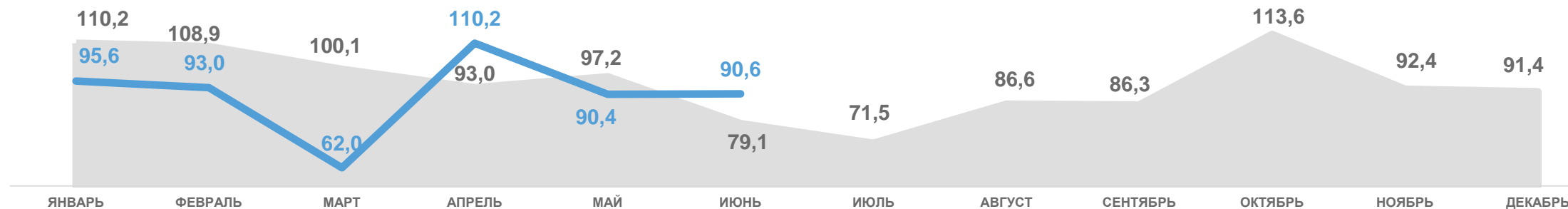


ДИНАМИКА ПЕРЕВОЗОК ГРУЗОВ АВТОМОБИЛЬНЫМ ТРАНСПОРТОМ¹⁾ НА КОММЕРЧЕСКОЙ ОСНОВЕ ПО ВОЛОГОДСКОЙ ОБЛАСТИ

в % к предыдущему месяцу



в % к соответствующему месяцу предыдущего года



2022

2023

1) Без субъектов малого предпринимательства и организаций со средней численностью работников до 15 человек, не являющихся субъектами малого предпринимательства.



ГРУЗОБОРОТ АВТОМОБИЛЬНОГО ТРАНСПОРТА ПО ВОЛОГОДСКОЙ ОБЛАСТИ ¹⁾

январь-июнь 2023 года

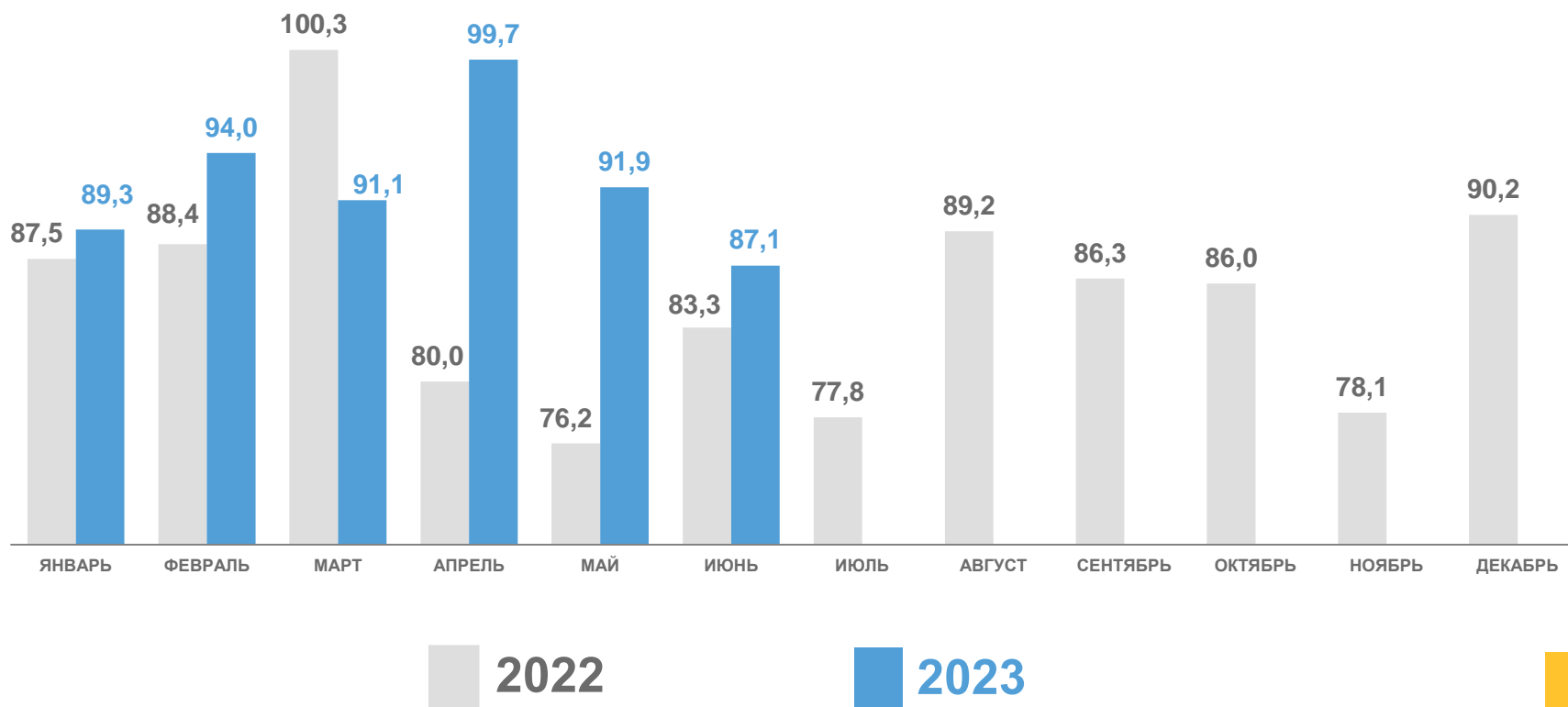
МЛН Т-КМ

553,1 МЛН Т-КМ

Грузооборот

107,3 %

к январю-июню 2022 года



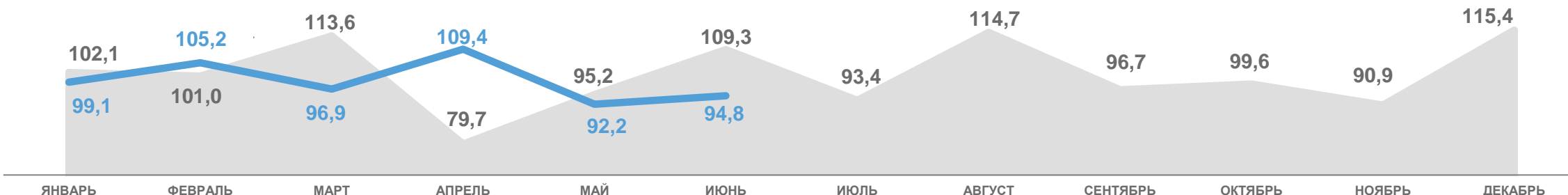
1) Без субъектов малого предпринимательства и организаций со средней численностью работников до 15 человек, не являющихся субъектами малого предпринимательства.



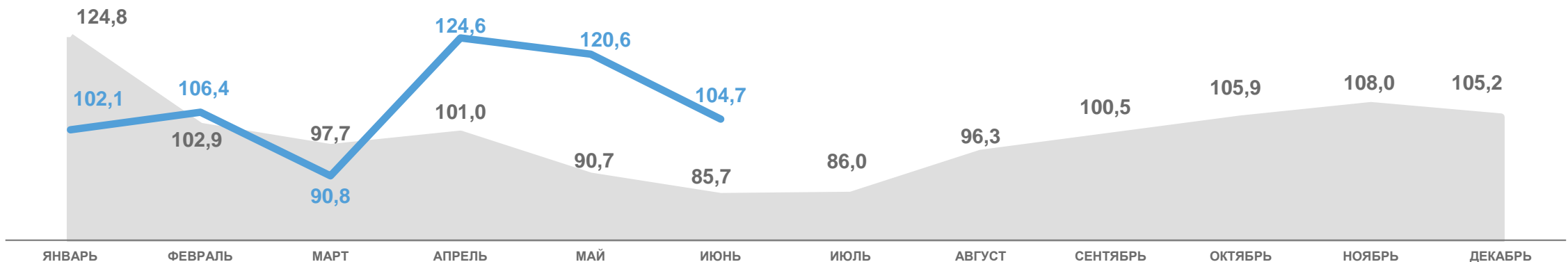


ДИНАМИКА ГРУЗОБОРОТА АВТОМОБИЛЬНОГО ТРАНСПОРТА ПО ВОЛОГОДСКОЙ ОБЛАСТИ ¹⁾

в % к предыдущему месяцу



в % к соответствующему месяцу предыдущего года



2022

2023

1) Без субъектов малого предпринимательства и организаций со средней численностью работников до 15 человек, не являющихся субъектами малого предпринимательства.



ГРУЗОБОРОТ АВТОМОБИЛЬНОГО ТРАНСПОРТА НА КОММЕРЧЕСКОЙ ОСНОВЕ ПО ВОЛОГДСКОЙ ОБЛАСТИ 1)

январь-июнь 2023 года

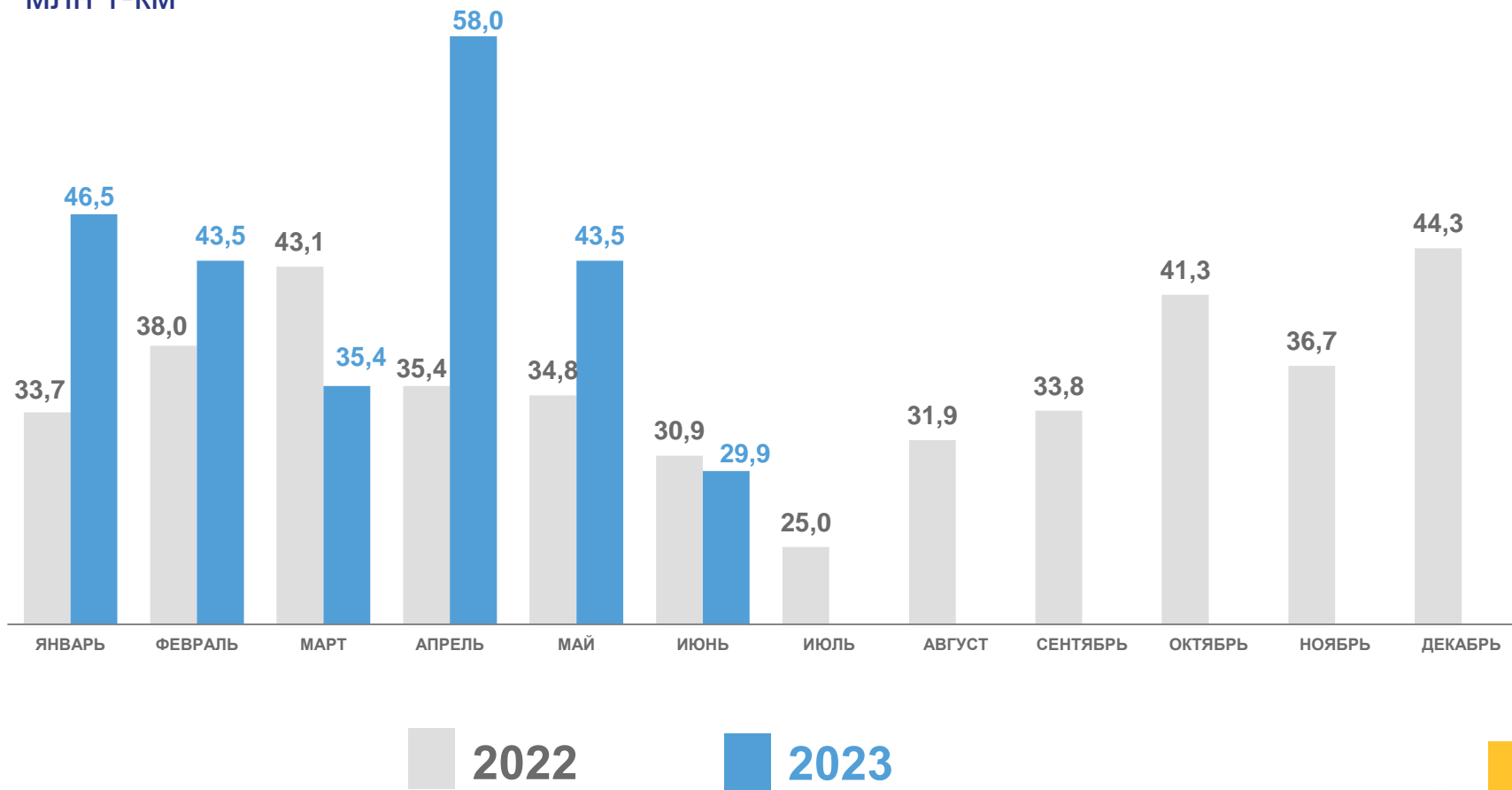
256,9 МЛН Т-КМ

Грузооборот

119,0 %

к январю-июню 2022 года

МЛН Т-КМ



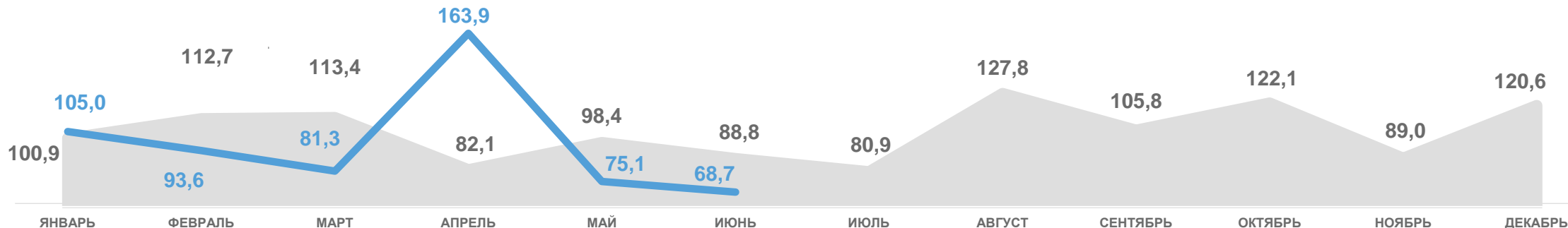
1) Без субъектов малого предпринимательства и организаций со средней численностью работников до 15 человек, не являющихся субъектами малого предпринимательства.



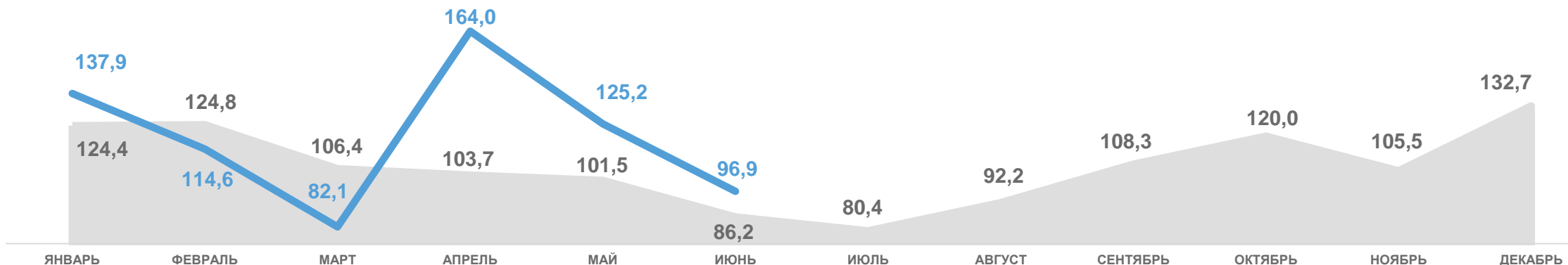


ДИНАМИКА ГРУЗОБОРОТА АВТОМОБИЛЬНОГО ТРАНСПОРТА НА КОММЕРЧЕСКОЙ ОСНОВЕ ПО ВОЛОГОДСКОЙ ОБЛАСТИ ¹⁾

в % к предыдущему месяцу



в % к соответствующему месяцу предыдущего года



2022

2023

1) Без субъектов малого предпринимательства и организаций со средней численностью работников до 15 человек, не являющихся субъектами малого предпринимательства.





СРЕДНЕЕ РАССТОЯНИЕ ПЕРЕВОЗКИ ГРУЗОВ ОДНОЙ ТОННЫ ГРУЗОВ АВТОМОБИЛЬНЫМ ТРАНСПОРТОМ ПО ВОЛОГОДСКОЙ ОБЛАСТИ ¹⁾

январь-июнь 2023 года

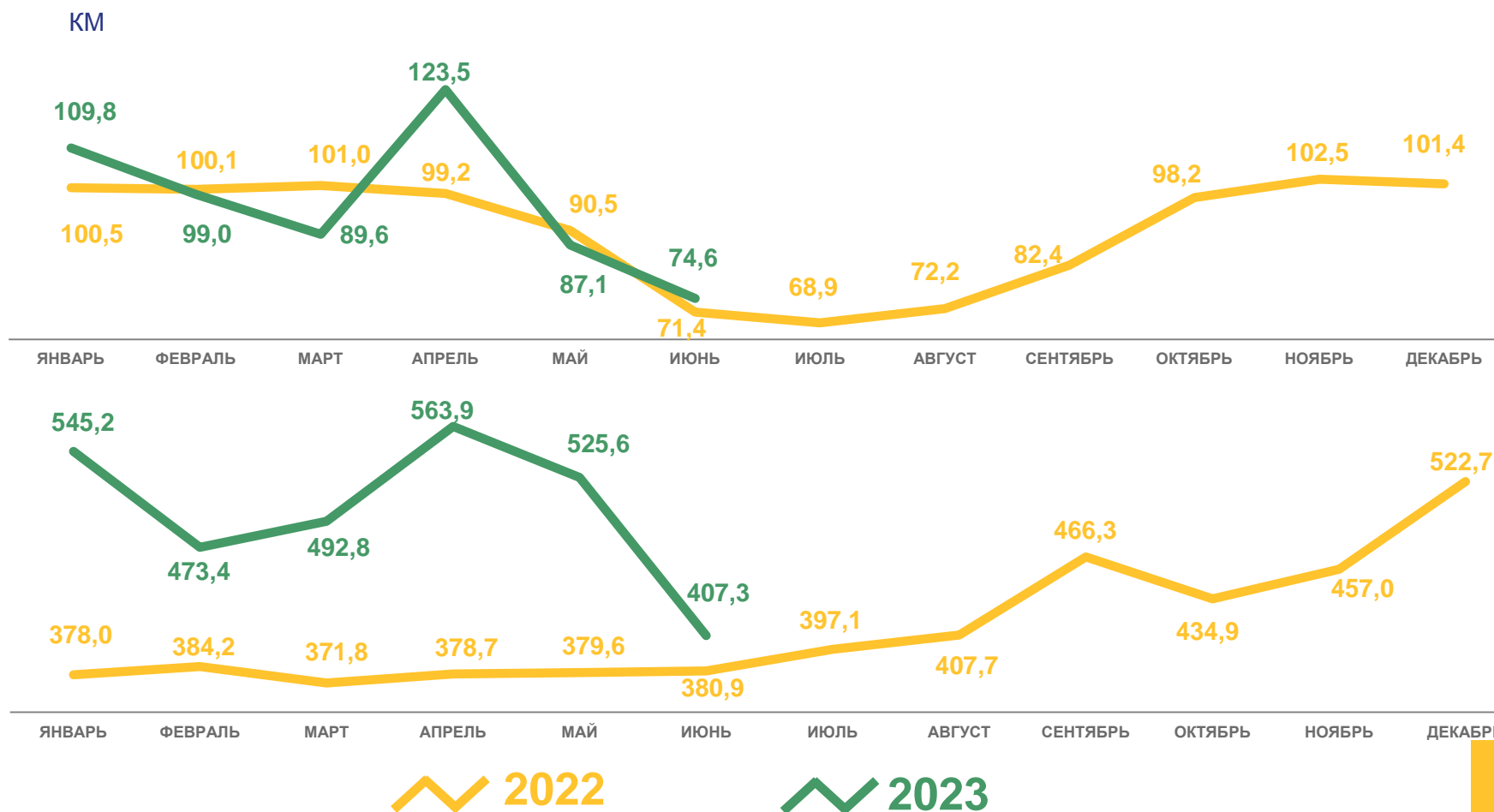
95,2 км

к январю-июню 2022 года **102,7%**

на коммерческой основе

505,5 км

к январю-июню 2022 года **133,5%**



1) Без субъектов малого предпринимательства и организаций со средней численностью работников до 15 человек, не являющихся субъектами малого предпринимательства.





ПЕРЕВОЗКА ПАССАЖИРОВ АВТОМОБИЛЬНЫМ ТРАНСПОРТОМ ОБЩЕГО ПОЛЬЗОВАНИЯ ПО ВОЛОГОДСКОЙ ОБЛАСТИ

январь-июнь 2023 года

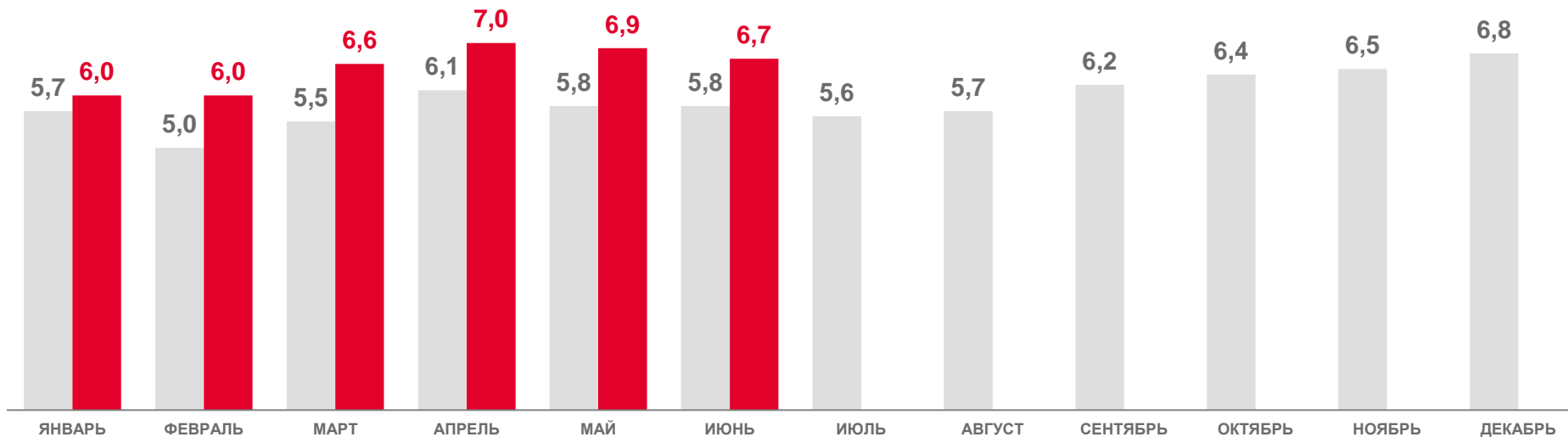
млн человек

39,2 млн чел

Перевезено пассажиров

115,7%

к январю-июню 2022 года



2022

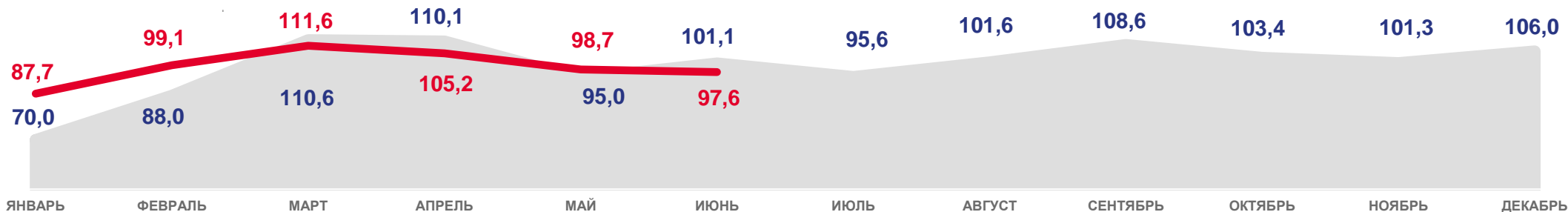
2023



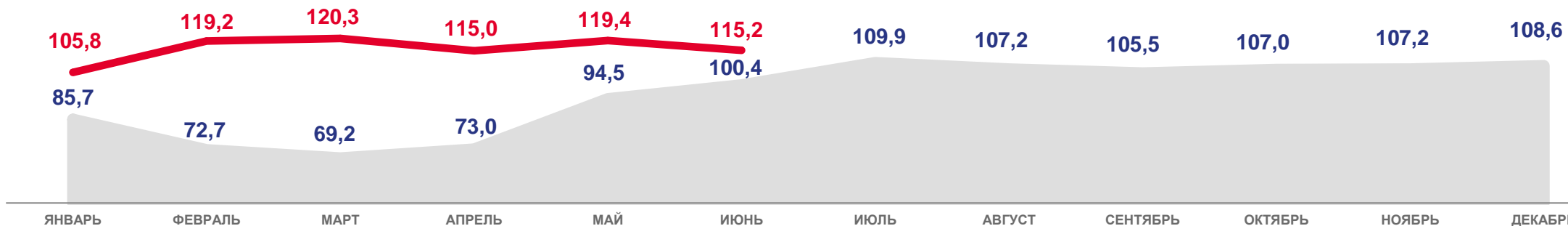


ДИНАМИКА ПЕРЕВОЗОК ПАССАЖИРОВ АВТОМОБИЛЬНЫМ ТРАНСПОРТОМ ОБЩЕГО ПОЛЬЗОВАНИЯ ПО ВОЛОГДСКОЙ ОБЛАСТИ

в % к предыдущему месяцу



в % к соответствующему месяцу предыдущего года



2022

2023





ПАССАЖИРОБОРОТ АВТОМОБИЛЬНОГО ТРАНСПОРТА ПО ВОЛОГОДСКОЙ ОБЛАСТИ

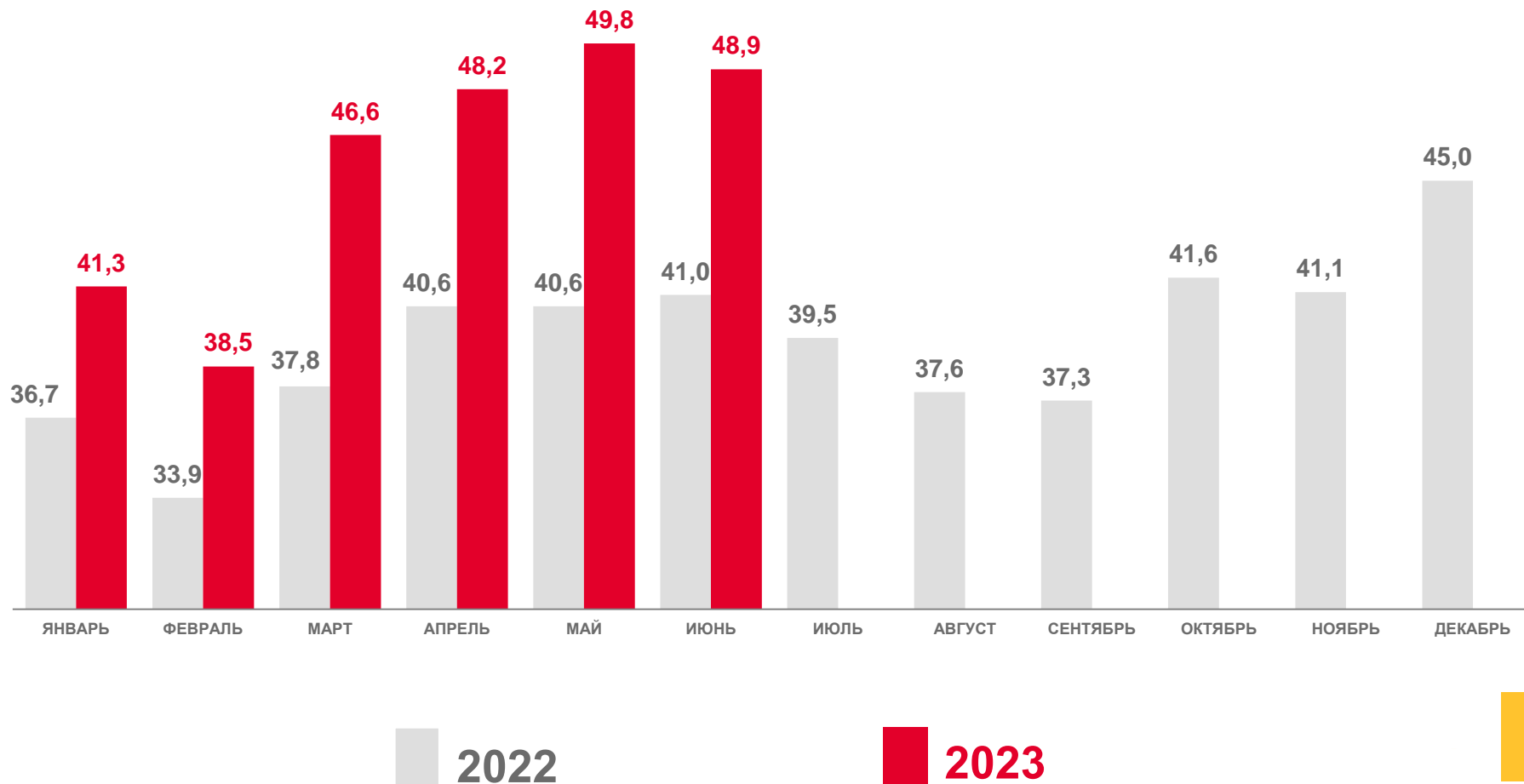
январь-июнь 2023 года

млн пасс.-км

273,3 млн пасс.-км

118,5 %

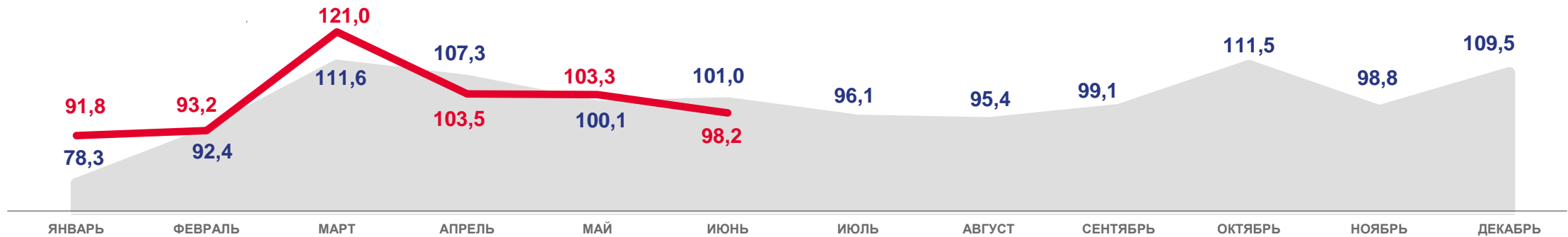
к январю-июню 2022 года





ДИНАМИКА ПАССАЖИРОБОРОТА АВТОМОБИЛЬНОГО ТРАНСПОРТА ПО ВОЛОГОДСКОЙ ОБЛАСТИ

в % к предыдущему месяцу



в % к соответствующему месяцу предыдущего года



2022

2023